











Læarning objects tillgängliga för att genomföra en individuell kurs

Lärande objekt kan utvecklas i pdf-, ppt- eller pptx-format eller i multimedia pdf-format.




Material kan följa följande organisation:





Aktiviteter

	Inlämningsuppgift	Aktivitetsmodulen inlämningsuppgift medger för lärare att kommunicera uppgifter, samla arbete och sätta betyg med återkoppling. Elever kan lämna in digitalt material (filer) såsom dokument från ordbehandlingsprogram, kalkylblad, bilder eller ljud- och videofiler. Alternativt eller som tillägg kan inlämningsuppgiften kräva att eleverna skriver test direkt i testredigeraren. En inlämningsuppgift kan även användas för att påminna elever om en uppgift utanför webbplatsen, som de ska utföra utan att vara inloggade.
	Direktsamtal	Aktivitetsmodulen Direktsamtal tillåter deltagarna att ha synkrona diskussioner (deltagarna är närvarande samtidigt) via webben. Det här är användbart om man vill förstå varandra och ämnet på ett alternativt sätt jämfört med asynkron kommunikation.
	opinionsundersökning	Modulen opinionsundersökning gör det möjligt för distansläraren att ställa en fråga och ange ett urval av svarsalternativ
	Databas	Modulen för aktiviteten databas gör det möjligt för deltagare att skapa, underhålla och söka en bank av inlagda poster. Formatet och strukturen på dessa bidrag kan vara nästan vilket som helst, som t ex bilder, filer, URLer, tal, texter osv.
	External tool	The external tool activity module enables students to interact with learning resources and activities on other web sites. For example, an external tool could provide access to a new activity type or learning materials from a publisher.
	Egen enkät	Modulerna för Egen enkät gör det möjligt att utforma enkäter så som man själv vill ha dem.
	Forum	Det här kan vara den viktigaste aktiviteten - det är här som de flesta diskussionerna äger rum. Forum kan vara strukturerade på olika sätt och det kan ingå bedömning/värdering på 'peer'-nivå av varje inlägg. Inläggen kan visas i ett antal olika format och de kan innehålla bifogade filer. Genom att prenumerera på ett forum så kan deltagarna få kopior på varje inlägg via e-post. En distanslärare kan ställa in ett visst givet forum så att alla automatiskt prenumererar på det.
	Ord- och begreppslista	Modulen ord- och begreppslista gör det möjligt för deltagare att skapa och underhålla en lista över definitioner. Bidragen går att länka automatiskt varhelst de listade orden och fraserna uppträder i kursen.

	Lektion	En lektion kan presentera innehåll på ett intressant och flexibelt sätt. Den består av ett antal sidor. Varje sida avslutas normalt sett med en fråga och ett antal möjliga svar. Beroende på vilket svar studenten/eleven/deltagaren/den lärande väljer så kan han/hon antingen fortsätta till nästa sida eller tvingas gå tillbaka till föregående sida. Navigationen genom lektionen kan vara enkel eller komplex, till stor del beroende på hur innehållets struktur presenteras.
	Test	Aktiviteten test medger för en lärare att skapa tester med frågor av olika typ, inklusive flervals frågor, matchning, kort svar och numeriska frågor.
	Scormpaket	A SCORM package is a collection of files which are packaged according to an agreed standard for learning objects. The SCORM activity module enables SCORM or AICC packages to be uploaded as a zip file and added to a course.
	Färdig enkät	Aktivitetsmodulen Färdig enkät erbjuder tre typer av verktyg för att genomföra utvärdering och stimulera lärande i uppkopplade miljöer. (Distans)lärare kan använda dem för att samla data som hjälper dem att lära känna sina klasser (grupper) och reflektera över sin pedagogiska ledning av läroprocesserna.
	Wiki	The wiki activity module enables participants to add and edit a collection of web pages. A wiki can be collaborative, with everyone being able to edit it, or individual, where everyone has their own wiki which only they can edit.
	Workshop	Aktiviteten Workshop möjliggör insamling, granskning och medarbetarbedömning av elevernas arbeten. Eleverna kan lämna digitalt innehåll (filer), som dokument från ordbehandlingsprogram eller kalkylark och kan även skriva text direkt i ett fält med hjälp av textredigeraren.

Resurser

	Bok	Bok-modulen möjliggör för en lärare att skapa en flersidig resurs i ett bok-liknande format inklusive kapitel och underkapitel. Böcker kan innehålla media och text och är användbara för att visa långa passager av information som kan delas in i sektioner. En bok kan t.ex. användas * För att visa litteratur för enskilda studiemoment * Som en personalhandbok * Som en portfölj/presentation av studentarbeten
	Fil	Fil- modulen ger läraren möjligheten tillhandahålla en fil inom kursen. Där det är möjligt kommer filen att visas inom kursidan, annars uppmanas studenten att ladda ner filen. En fil kan innehålla olika innehåll, till exempel kan en HTML-sida innehålla inbäddade bilder eller objekt Flash objekt (filmer).
	Mapp	Med mapp-modulen kan läraren visa ett antal relaterade filer i en enda mapp, vilket minskar scrollandet och långa listor på kursidan. En packat mapp kan laddas upp och packas upp för visning. En tom mapp kan skapas och enskilda filer kan laddas

		upp i den.
	Innehållspaket av typ IMS	Ett innehållspaket av typ IMS gör det möjligt att i kursen visa paket som har skapats i enlighet med specifikationen för paketering av innehåll.
	Etikett	En etikett gör det möjligt att infoga bilder och text bland länkarna till aktiviteter på kurssidan.
	Sida	En sida gör det möjligt att visa och redigera en webbsida i kursen
	URL	Med URL-(uniform resource locator) eller webbadress-modulen kan en lärare skapa en en webblänk som en kursresurs. Allt som är fritt tillgängliga på nätet, såsom dokument eller bilder, kan länkas. URL/webbadressen behöver inte vara startsidan på en webbplats. Webbadressen till önskat webbsida kan kopieras och klistras eller en lärare kan använda "filepicker" och välja en länk från ett arkiv som Flickr, YouTube eller Wikimedia (beroende på vilka förråd är aktiverade för webbplatsen).